MODERNIZACJA OCZYSZCZALNI ŚCIEKÓW W KŁODZKU
Rys. 25 Profile kanalizacji deszczowej 200 PCV
Skala 1:100/1:250

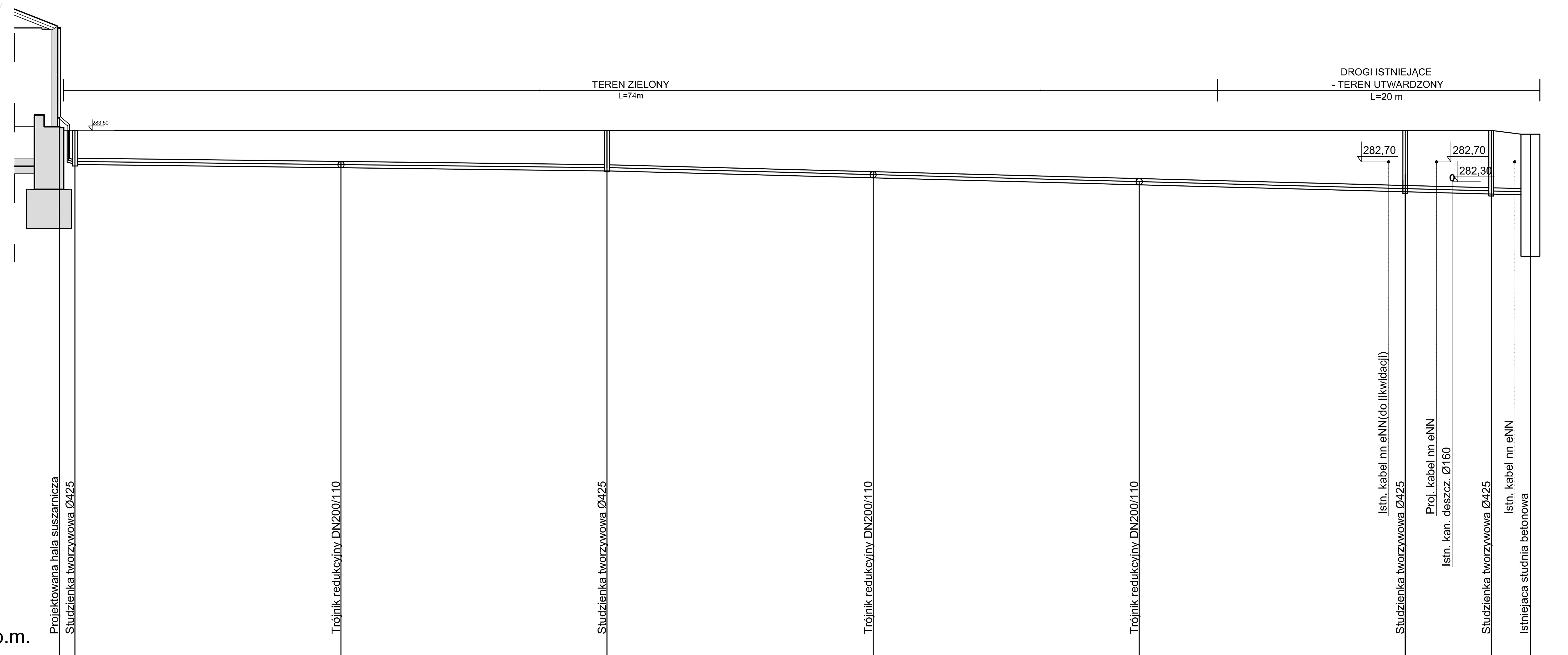

1 : 100
1 : 250

Poziom porównawczy 270,00 m n.p.m.

	Projektowana hala suszarnicza	Sd1	Trójnik	Sd2	Trójnik	Trójnik	Sd3	Sd4		Sistn
Rzędna terenu istniejącego	283,50	283,50	283,50	283,50	283,50	283,50	283,50	283,50	283,41	283,41
Rzędna dna rurociągu		282,80	282,62	282,55	282,38	282,20	282,02	281,96	281,94	280,29
Zagłębienie dna rurociągu [m]		0,70	0,88	0,95	1,12	1,30	1,48	1,54	1,47	3,12
Długość [m]	0,00	1,00	18,00	35,00	52,00	69,00	86,00	91,50	94,00	

Odległości [m]	17,00	17,00	17,00	17,00	17,00	5,5	2,5
Średnice, materiał	PVC Ø200x5,9 SN8	PVC Ø200x5,9 SN8	PVC Ø200x5,9 SN8	PVC Ø200x5,9 SN8	PVC Ø200x5,9 SN8	PVC Ø200x5,9 SN8	SN8
Spadki	0,56%	0,56%	1,0%	1,0%	1,0%	1,0%	1,0%

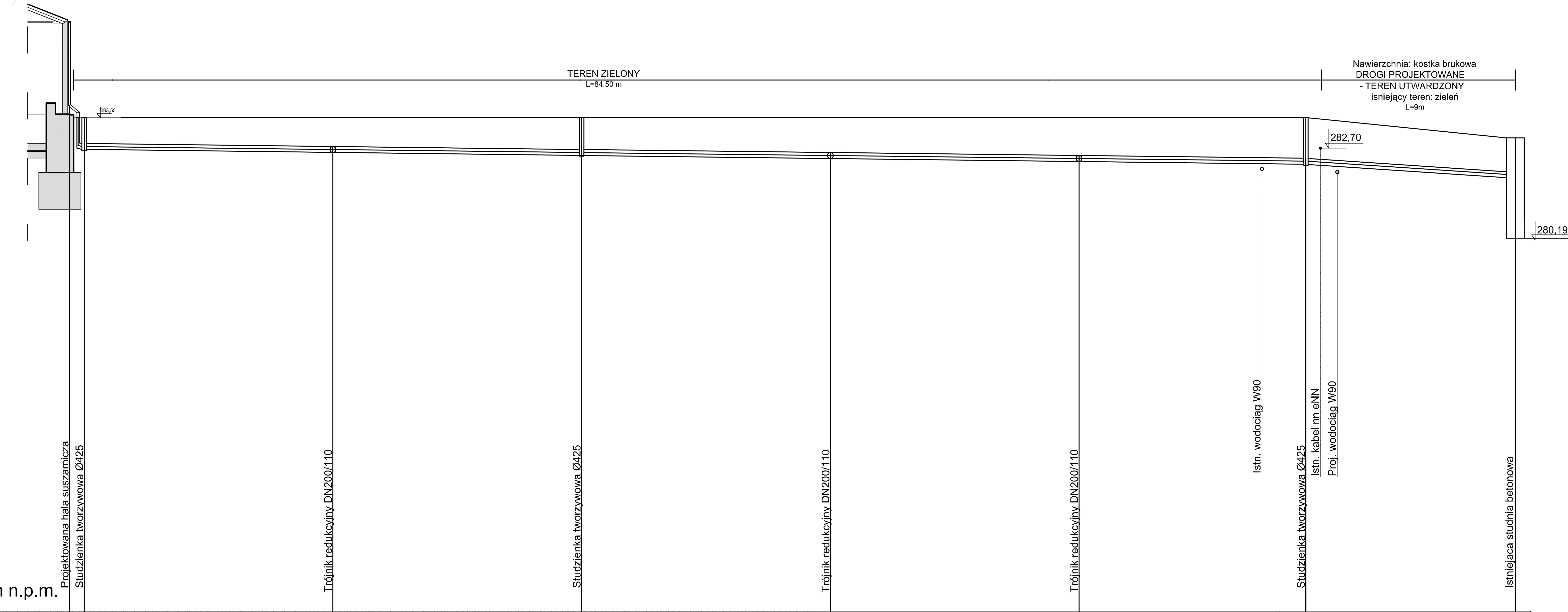

1 : 100
1 : 250

Poziom porównawczy 270,00 m n.p.m.

	Projektowana hala suszarnicza	Sd1.1	Trójnik	Sd1.2	Trójnik	Trójnik	Sd1.3		Sistn
Rzędna terenu istniejącego	283,50	283,50	283,50	283,50	283,50	283,50	283,50	282,95	282,95
Rzędna dna rurociągu		282,80	282,62	282,55	282,47	282,39	282,33	281,95	280,19
Zagłębienie dna rurociągu [m]		0,70	0,88	0,95	1,03	1,11	1,19	1,00	2,76
Długość [m]	0,00	1,00	18,00	35,00	52,00	69,00	84,50	93,50	

Odległości [m]	17,00	17,00	17,00	17,00	15,50	9,0
Średnice, materiał	PVC Ø200x5,9 SN8	PVC Ø200x5,9 SN8	PVC Ø200x5,9 SN8	PVC Ø200x5,9 SN8	PVC Ø200x5,9 SN8	PVC Ø200x5,9 SN8
Spadki	0,6%	0,6%	0,6%	0,6%	0,6%	4,2%

1. *Rurociąg układać na podsypce piaskowej gr.15 cm*
2. *Przekrój przez wykop - schemat*

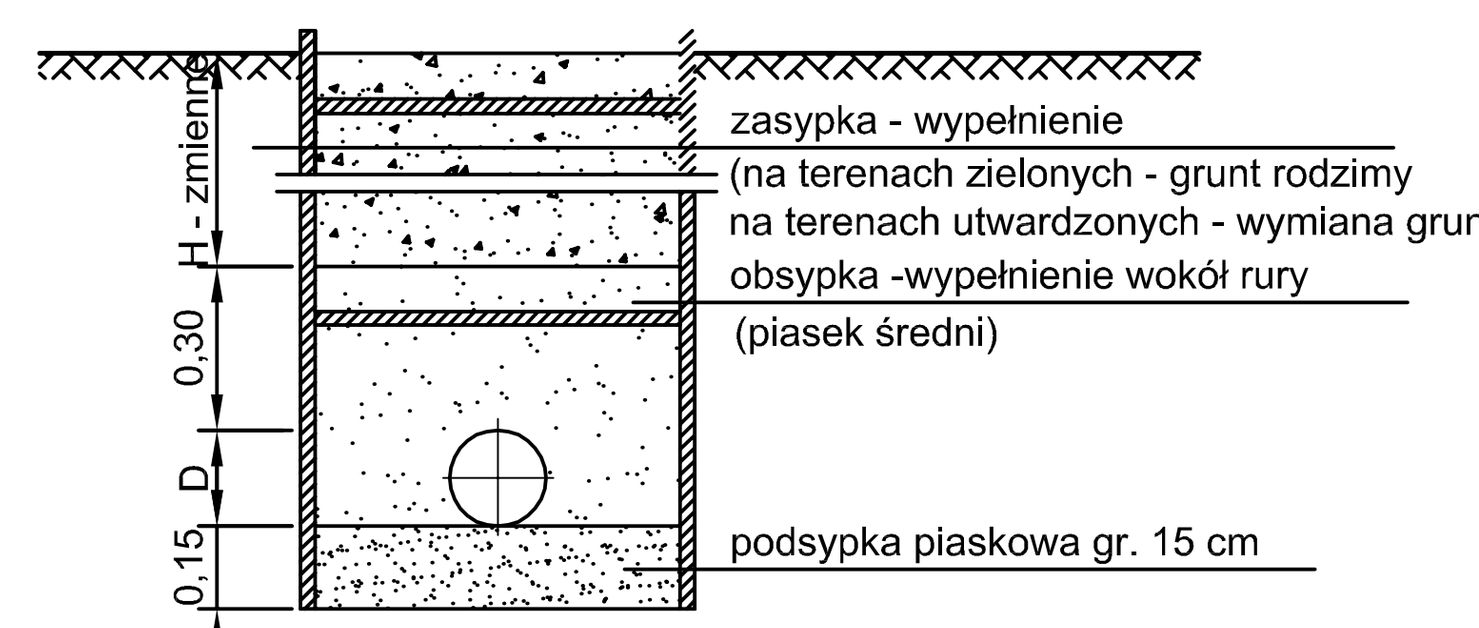

3. *Wskaźnik zagęszczenia 1,00 w drogach, 0,98 poza drogami (podsypka, zasypka, obsypka)*
4. *Rzędne istniejącego uzbrojenia ustalić na roboczo przekopami próbnymi*

ESKO-CONSULTING Sp. z o.o.
ul. Ślężna 112/38, 53-111 Wrocław
BIURO: ul. Sikorskiego 19, 65-454 Zielona Góra
tel. (68) 451-85-86, fax (68) 451-85-85
e-mail: sekretariat@esko.org.pl

Branża	TECHNOLOGICZNA		
Zadanie inwestycyjne	MODERNIZACJA OCZYSZCZALNI ŚCIEKÓW W KŁODZKU		Skala: 1:100/1:250
Studium	PROJEKT WYKONAWCZY		Nr rys.: 25/BT
Tytuł rysunku	PROFILE KANALIZACJI DESZCZOWEJ 200 PCV		Data i podpis:
Projektował:	mgr inż. Bożena Markowska	Nr upr.: 16/2000/GW	11.2015 r.
Projektował:	dr inż. Barbara Jachimko	Nr upr.: LBS/0090/POOK/12	11.2015 r.
Opracował:	mgr inż. Paula Matelska		11.2015 r.
Sprawdził:	mgr inż. Bożena Baczmańska	Nr upr.: 21/2001/GW	11.2015 r.